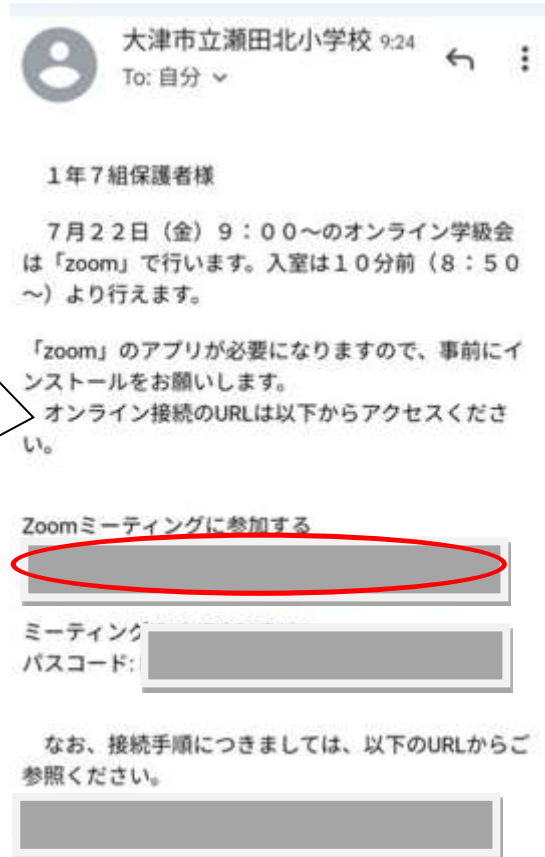


オンライン学級会 接続方法

- ① 事前に「zoom」アプリをダウンロードしておいてください。




- ② オンライン学級会の日時になったら、メール配信にて送付されたURLにアクセスしてください。
(10分前から入室可能です。)



右記のような形でメール配信を行います。
「Zoom ミーティングに参加する」の下に書かれているURLを押して、アクセスしてください。
※右記メールはあくまで一例です。
当日送信されるメールとは一部内容が異なります。

※下記画面が表示された場合は、各学級担任が接続許可を出すまでしばらくお待ちください




- ③ お子様のお名前を入力して、「OK」を選択してください。



確認のため、フルネームでのご入力にご協力ください。

④ ビデオプレビューから「ビデオ付きで参加」を選んでください。



※下記画面が表示された場合は、各学級担任が接続許可を出すまでしばらくお待ちください

まもなくホストがミーティングへの
参加を許可します
瀬田北小学校のパーソナルミーティ
ングルーム

⑤ 学級担任や学級の友だちが画面に表示されますので、担任の指示を確認して、オンライン学級会に参加してください。

「ミュート解除」や「ビデオの開始」は担任の指示に従って行ってください。

