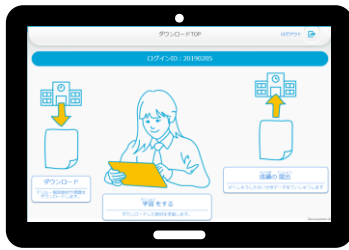


全体概要 ダウンロード学習機能でできること

- ラインズeライブラリアドバンスのドリル問題や解説教材を、各端末にダウンロードして学習できる機能です。
- ダウンロードした教材は**オフラインで学習**できます。家庭の通信環境に依存せずに利用できますので、タブレットを利用した**持ち帰り学習**などに最適です。
- 先生が学校版または家庭版から出題した**課題や確認テスト**もダウンロードして学習できます。
- 児童生徒が成績の提出をすると、「タイルマップ学習」や「ふりかえり」に反映されます。



学校でダウンロード



オフラインで学習



ご利用手順

- ① 教材のダウンロード（ネット接続）
- ↓
- ② 学習（オフライン）
- ↓
- ③ 成績の提出（ネット接続）

対象機種

Windows 10
iPadOS 13
ChromeOS最新版




1 ログインをする

- ダウンロード学習アプリを起動し、児童生徒IDとパスワードを半角で入力してログインします。（ダウンロード学習アプリは児童生徒が学習する機能のみで、先生機能はありません）
- 初めて利用する際に、端末初期設定として学校版の学校コードの入力が必要です。（一度入力すれば、次回以降は入力画面が出ることはありません）



ダウンロード学習アプリの名前



▲現在のバージョン



▲前のバージョン

アプリの名前は【eライブラリDL学習】です。「ダウンロード」は「DL」と表示されます。インストールの際、前のバージョンと間違えないようご注意ください

- 教材はネットワーク環境の良い場所で**インターネットに接続して**ダウンロードします。
- 端末にダウンロードできるのは、**1ユーザーにつき30単元まで**（課題を除く）です。
31単元目をダウンロードすると、古い単元のドリル・解説教材から順に削除されます。
- 「解説教材・確認問題」は「ドリル」をダウンロードする際、該当の教材が同時にダウンロードされます。
- ダウンロード済みで未実施の課題は期日を過ぎると、[ダウンロード]や[成績の提出]を押した際に削除されます。

ダウンロードの手順

- ① 「トップ」の[ダウンロード]を押します。



端末に学習済み（採点済み）の履歴がある場合、自動でアップロードされます

- ② ダウンロードしたい教材の学年・教科を選択します。



実技教科は【小中一貫校】【中学校】で利用できます

- ③ [一括ダウンロード]または[この単元の教材]を選択し、[ダウンロード]を押します。対象教材のダウンロードが開始します。


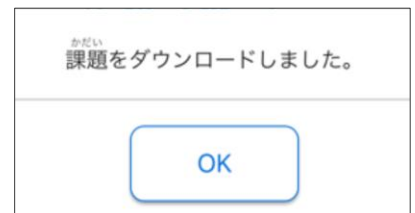


▲教材数が多い単元は、一括ダウンロードが完了するまでに時間がかかります

- ④ ダウンロードが完了すると、終了メッセージが表示されます。他の教材を続けてダウンロードしたい場合は[戻る]を押します。

課題のダウンロード

- 先生から「課題」が出題されている時は、ログイン後に「ダウンロード」ボタンを押すと、自動的に課題のダウンロードが始まり、ダウンロード完了時に終了メッセージが表示されます。
- 学習メニューの「課題」が押せるようになります。



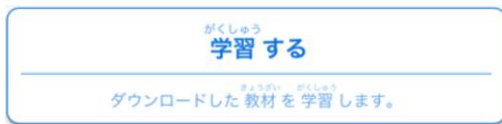
▲課題がすべて【OK】になったらピンクの枠は消えます

3 ダウンロードした教材を学習する

- ダウンロードした教材は、**オフラインで学習**することができます。（ネット接続不要）
- 「課題」「ドリル（単元学習）」「解説教材」の3つのコースを学習できます。（「課題」は先生が出題した場合のみ学習できます）
- 学習履歴はインターネットに接続**し[ダウンロード]または[成績の提出]を押した際に、アップロードされ反映されます。（30単元までは端末内にも保存されます）

ドリル学習の手順

① 「トップ」の[学習する]を押します。



② 学習メニューが表示されます。
[ドリル（単元学習）]を選択します。



▲課題がない時は[課題]メニューはグレーアウト表示となります

③ ダウンロードした単元の一覧が表示されます。
[この単元の教材]を押します。
教材を選択し[学習する]を押します。
レベルを選択して学習を開始します。



④ 採点をすると、端末に学習履歴が残ります。



解説教材・確認問題


ドリル問題と一緒に、同一単元の解説教材・確認問題もダウンロードされますので、ポイントを確認しながら、しっかりと学習ができます。



「課題」として出された教材の解説教材・確認問題は、ダウンロードされません

先生からの課題

先生がダウンロード学習用に出題したドリル問題は、「課題」として表示されます。



「課題」の[ドリル教材]は【OK】マークがついた後も提出期限内であれば再学習が可能です

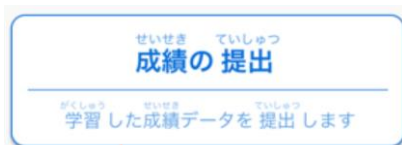


「課題」の[確認テスト]はダウンロード学習では1度しかテスト結果詳細を確認できません

- インターネットに安定して接続できる場所でおこなってください。
- オフラインで学習した履歴をアップロードすることで、学校版・家庭版のeライブラリアドバンスで学習した履歴と統合され、学習履歴を一元管理できます。

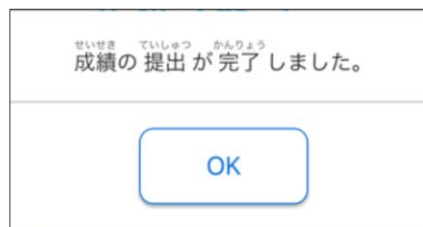
成績の提出手順

① 「トップ」の[成績の提出]を押します。



- * 提出可能な履歴がない場合、グレーアウトで表示されます
- * 提出期限が過ぎた【OK】マークのついた課題は、次回[ダウンロード]または[成績の提出]を押した際、削除されます

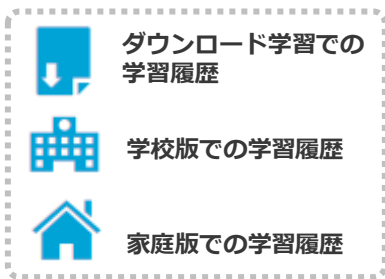
② 端末に保存されていた学習履歴がeライブラリアドバンスのサーバにアップロードされ、完了後にメッセージが表示されます。



成績提出後、学校版または家庭版で成績を確認する

- 先生、児童生徒ともにeライブラリアドバンスの学校版または家庭版でダウンロード学習の学習履歴を確認できます。（成績提出された履歴のみ）
- 成績提出後、ダウンロード学習の学習履歴は即時反映されます。

<先生メニュー>



提出	学習日	進捗	初回 / 最終	レベル	リトライ回数	学習時間
	2020/9/11		100 / 100	標準	0	2分
	2020/9/11		80 / 80	標準	0	2分
	2020/9/11		80 / 80	標準	0	2分

学習結果の詳細

2020/9/11	標準	再学習	学習メモ
1問目	○	○	○
2問目	○	○	○
3問目	○	○	○
4問目	×	○	○
5問目	○	○	○

<児童生徒メニュー>

学習日	進捗	初回 / 最終	レベル	リトライ回数	学習時間
2020/09/11		100 / 100	標準	0	2分
2020/09/11		80 / 80	標準	0	2分
2020/09/11		80 / 80	標準	0	2分

学習結果の詳細

2020/9/11	標準	再学習	学習メモ
1問目	○	○	○
2問目	○	○	○
3問目	○	○	○
4問目	○	○	○
5問目	○	○	○

じこしょうかいをする

好きなものについて話す

学校生活について話す

▲タイルマップ学習

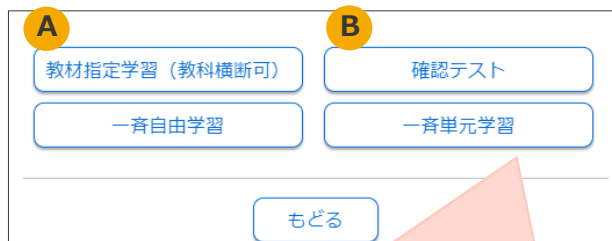
- eライブラリアドバンスの学校版または家庭版の先生メニューから学習指示を出す際、ダウンロード学習向けにも出題できます。
- 児童生徒は学校版・家庭版・ダウンロード学習のどこからでも学習ができます。

課題の設定手順

- ① eライブラリアドバンスの先生メニューにログイン → [学習指示へ] → [学習指示を出す (任意設定)] を選択する。

※画面は学校版 (ela.education.ne.jp/teachers/) の先生メニューです

- ② 教材を指定して課題を出題する場合は [教材指定学習 (教科横断可)] を選択する。確認テストを出題する場合は [確認テスト] を選択する。



[教材指定学習][確認テスト]の一斉学習モード、[一斉自由学習][一斉単元学習]では、ダウンロード学習の課題を出題できません

※一斉学習での出題は学校版・家庭版のみ対象です

- A 教材指定学習は下記の順番に設定し、[出題する]を押します。

▲学年・教科を越えて出題できます

▲必ず[ダウンロード学習]の[学習可]にチェックを入れてください

- B 確認テストは下記の順番に設定し、[出題する]を押します。

▲同一学年・同一教科の単元であれば複数出題できます

※学校版または家庭版で、すでに学習済の課題の確認テストはダウンロードできません

▲必ず[ダウンロード学習]の[学習可]にチェックを入れてください



質問	回答
利用に必要な端末の空き容量を教えてください	1.7GB 前後
教材をダウンロードするときに、どのくらい容量が必要ですか？	目安は1単元あたり 40MB 前後
データはどこに保存されますか？	アプリのインストールフォルダ内
教材は無制限にダウンロードできますか？	1ユーザーにつき最大 30単元 までダウンロード可 (ただし課題は含まない)
30単元以上ダウンロードした場合どうなりますか？	古い教材のドリル・解説教材から削除される
ドリルを途中でやめることはできますか？	[中断]ボタンを押せば、中断できるが、 学校版や家庭版と違い 続きから学習することはできない
単元ごとや教材ごとに、ダウンロード済みのデータを削除することはできますか？	削除することは できない
ダウンロード内容をすべて削除することはできますか？	アプリに削除機能はない。 アプリそのものを削除 (アンインストール)し、 アプリを再インストール すれば初期化状態にすることはできる (ログイン時に端末の初期設定が必要)
課題(※)を出題した際、児童生徒がダウンロードしたときに学習結果が表示されている児童生徒と表示されない児童生徒がいます	<ul style="list-style-type: none"> ・学習結果が表示される ⇒該当の課題を学校版または家庭版で採点した後にダウンロードをすると学習結果が反映される ・学習結果が表示されない ⇒該当の課題をダウンロードした際、学校版または家庭版で学習履歴がない
(※) 教材指定学習、自動個別課題	
児童生徒が課題をダウンロードした後に学校版や家庭版で同じ課題を取り組んだ学習結果はダウンロード学習アプリに反映されますか？	ダウンロード後に学校版または家庭版で 同じ課題に取り組んでも アプリには学習結果は反映されない
Windowsタブレットでタッチ操作ができない	Windowsタブレットでアプリをタッチ操作する場合、デスクトップモードでは操作できない 端末を タブレットモードに切り替えて、アプリを起動すればタッチ操作できる
SSO (シングルサインオン) 連携に対応していますか？	非対応 のため、IDとパスワードの入力は必須
Google Workspace for Education アカウントを使っており、「Play ストア」からインストールできません	ライズ(株)の営業担当にご相談ください